


HASZNÁLATI ÚTMUTATÓ

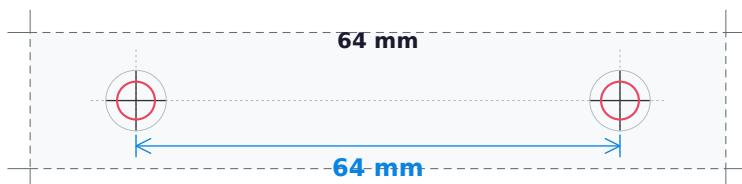
1. Nyomtassa ki 100%-os méretben (ne válassza az „Oldalszélességhez” opciót).
2. Ellenőrizze a 30×30 mm-es négyzetet vonalzóval – ha pontos, a sablon helyes méretű.
3. Vágja ki a kívánt furattávolságú sablont az ollójelölés mentén.
4. Helyezze a sablont a bútorra, jelöljön a furatok közepén, majd fúrjon.



30 mm × 30 mm
Ellenőrző négyzet

FURATTÁVOLSÁG SABLONOK (valós méretben)


Vágja ki a megfelelő sablont, helyezze a bútorlapra, és jelöljön a furatlukak közepén. A piros körök jelzik a fúrési pontokat (M4 csavar, kb. 5 mm átmérőjű furat).



GOMBFOGANTYÚ SABLON (egylyukas)

A gombfogantyúkhöz egyetlen középső furat szükséges. Vágja ki és használja jelölként.

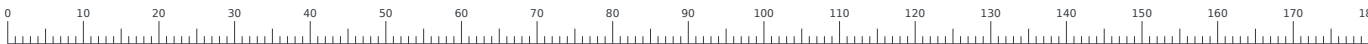
GOMB (1 furat)



30 mm x 30 mm
Ellenőrző négyzet

REFERENCIA VONALZÓ (mm)

Használja ezt a vonalzót a nyomtatás méretének ellenőrzésére.



GYAKORLATI TIPPEK

- A leggyakoribb európai furattávolságok a 96 mm és a 128 mm.
- A furattávolság mindig a két furat KÖZEPE között mért távolság.
- Szabványos bútorcsavar: M4 (4 mm menettel), általában 16-25 mm hosszú.
- Új fúrásnál használjon előfúrót (2 mm), majd fúrjon 4-5 mm-es fúrószárral.
- Mindig a bútor látszó (külső) oldaláról fúrjon befele a kipattogzás elkerüléséért.
- A vízmérték használatáról ne feledkezzen meg - a ferde fogantyú látszik!
- Ha bizonytalan, először fúrjon kísérletképpen egy hulladék bútorlap darabba.

SZABVÁNYOS FURATTÁVOLSÁGOK - GYORS REFERENCIA

Furattáv.	Rasster (32 mm)	Jellemző használat	Fogantyú típus
32 mm	1 x 32	Kis fiókok, retró bútorok	Mini rúdfogantyúk
64 mm	2 x 32	Kis fiókok, szekrénykék	Kis rúdfogantyúk
96 mm	3 x 32	Konyha, fürdőszoba (standard)	Rúd, ív, modern
128 mm	4 x 32	Konyha, fürdőszoba (standard)	Rúd, ív, modern
160 mm	5 x 32	Széles fiókok, gardrób	Hosszabb rúdfogantyúk
192 mm	6 x 32	Nagy ajtók, gardrób	Hosszú rúdfogantyúk

Fogantyúink: www.hazakaruhaza.com/Fogantyú-fogas-ajtoutkozo

Viefe | Forest | és számos más márka - Gyors kiszállítás, széles választék